



ESTADÍSTICAS  
ÁREA OPERATIVA  
DICIEMBRE 2024





**CUADRO N°1. FISCALÍA GENERAL DE CUENTAS. VISTA FISCAL EMITIDA POR PROVINCIA DE LA ENTIDAD AFECTADA, MONTO POSIBLE LESIÓN PATRIMONIAL Y PERSONAS VINCULADAS.  
DICIEMBRE 2024**

<b>Provincia</b>	<b>Vista Fiscal emitida</b>	<b>Monto posible lesión patrimonial</b>	<b>Personas vinculadas</b>
Panamá	5	B/. 343,183.39	10
<b>Total</b>	<b>5</b>	<b>B/. 343,183.39</b>	<b>10</b>

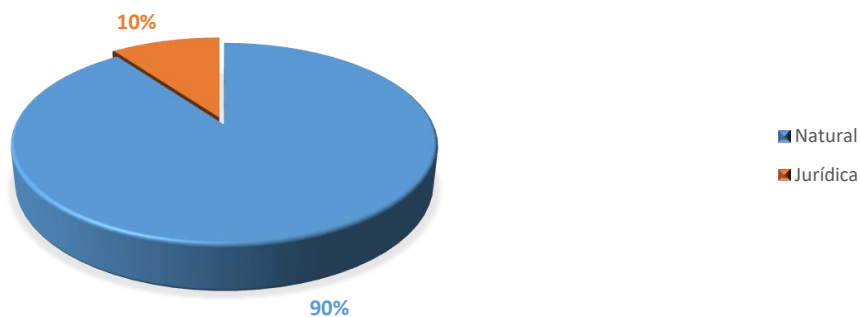
Fuente: Centro de Estadísticas, Secretaría de Investigación de Afectación Patrimonial, Fiscalía General de Cuentas.

**CUADRO N°2.** FISCALÍA GENERAL DE CUENTAS. ENTIDAD AFECTADA EN VISTA FISCAL EMITIDA, MONTO DE POSIBLE LESIÓN PATRIMONIAL Y CLASIFICACIÓN DE PERSONAS VINCULADAS.  
DICIEMBRE 2024

Entidad afectada	Vista Fiscal Patrimonial Emitida	Monto de la Posible Lesión Patrimonial	Personas Vinculadas	
			Natural	Jurídica
Consejo Nacional para el Desarrollo Sostenible	1	B/. 303,345.39	3	1
Caja del Seguro Social	1	B/. 29,338.00	1	0
Fiscalía General de Cuentas	1	B/. -	1	0
Ministerio de Vivienda y Ordenamiento Territorial	1	B/. 10,500.00	3	0
Junta Comunal Cañaficuro	1	B/. -	1	0
<b>Total</b>	<b>5</b>	<b>B/. 343,183.39</b>	<b>9</b>	<b>1</b>

Fuente: Centro de Estadísticas, Secretaría de Investigación de Afectación Patrimonial, Fiscalía General de Cuentas.

**GRÁFICA N°1.** PERSONAS NATURALES Y JURÍDICAS VINCULADAS A VISTAS FISCALES EMITIDAS  
FISCALÍA GENERAL DE CUENTAS  
DICIEMBRE 2024



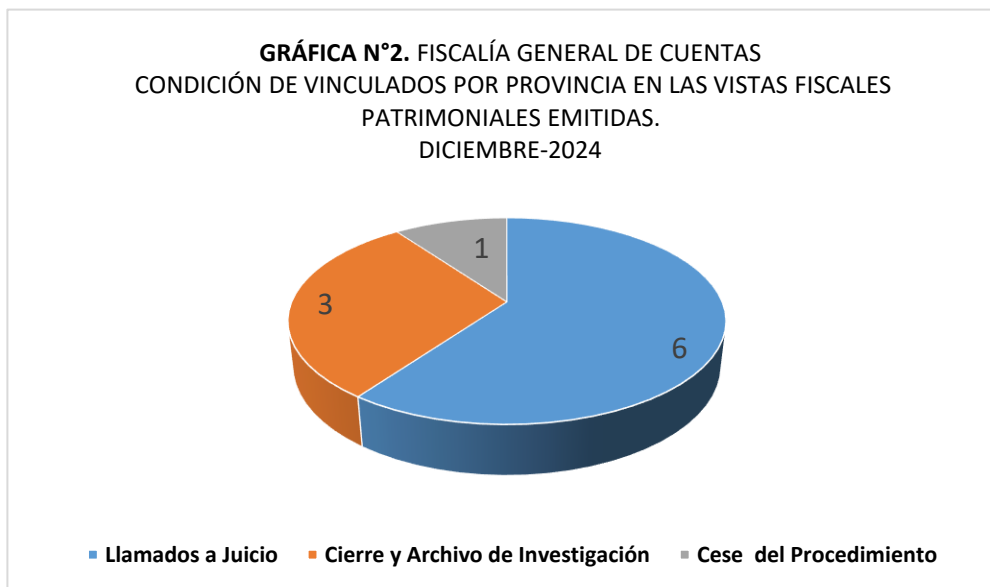
**CUADRO N°3.** FISCALÍA GENERAL DE CUENTAS. CONDICIÓN DE VINCULADOS POR PROVINCIA EN LAS VISTAS FISCALES PATRIMONIALES EMITIDAS  
DICIEMBRE 2024

Provincia	Vista Fiscal Patrimonial Emitida	Condición de vinculados por Vista Fiscal		
		Llamados a Juicio	Cierre y Archivo de Investigación	Cese del Procedimiento
Panamá	2	1	1	0
Coclé	1	4	0	0
Colón	1	1	1	1
Los Santos	1	0	1	0
<b>TOTAL</b>	<b>5</b>	<b>6</b>	<b>3</b>	<b>1</b>

- Cantidad nula o cero.

Fuente: Centro de Estadísticas, Secretaría de Investigación de Afectación Patrimonial, Fiscalía General de Cuentas.

**GRÁFICA N°2.** FISCALÍA GENERAL DE CUENTAS  
CONDICIÓN DE VINCULADOS POR PROVINCIA EN LAS VISTAS FISCALES PATRIMONIALES EMITIDAS.  
DICIEMBRE-2024





INFORMACIÓN HISTÓRICA  
MENSUAL - DICIEMBRE (AÑOS 2019 - 2024)



**CUADRO N°4. PRIMER INGRESO DE EXPEDIENTE, RELACIONADOS Y MONTO DE POSIBLE LESIÓN PATRIMONIAL EN LA FISCALÍA GENERAL DE CUENTAS  
MENSUAL - DICIEMBRE (AÑOS 2019 - 2024)**







MESES	TOTALES			AÑOS																	
				2019			2020			2021			2022			2023			2024		
	Primer ingreso	Relacionados	Monto de la lesión	Primer ingreso	Relacionados	Monto de la lesión	Primer ingreso	Relacionados	Monto de la lesión	Primer ingreso	Relacionados	Monto de la lesión	Primer ingreso	Relacionados	Monto de la lesión	Primer ingreso	Relacionados	Monto de la lesión	Primer ingreso	Relacionados	Monto de la lesión
<b>TOTAL</b>	<b>167</b>	<b>1047</b>	<b>B/. 41,625,978.08</b>	<b>62</b>	<b>343</b>	<b>B/. 5,717,637.40</b>	<b>15</b>	<b>439</b>	<b>B/. 25,191,048.73</b>	<b>23</b>	<b>82</b>	<b>B/. 1,657,860.04</b>	<b>23</b>	<b>35</b>	<b>B/. 4,000,420.13</b>	<b>31</b>	<b>98</b>	<b>B/. 4,404,993.68</b>	<b>13</b>	<b>50</b>	<b>B/. 654,018.10</b>
Enero	8	24	B/. 629,386.04	0	0	B/. -	8	24	B/. 629,386.04	0	0	B/. -	0	0	B/. -	0	0	B/. -	0	0	B/. -
Febrero	4	386	B/. 24,207,553.59	3	10	B/. 117,553.59	1	376	B/. 24,090,000.00	0	0	B/. -	0	0	B/. -	0	0	B/. -	0	0	B/. -
Marzo	12	20	B/. 2,791,888.53	1	2	B/. 15,597.00	0	0	B/. -	0	0	B/. -	11	18	B/. 2,776,291.53	0	0	B/. -	0	0	B/. -
Abril	10	26	B/. 1,973,026.84	8	24	B/. 1,845,611.36	0	0	B/. -	0	0	B/. -	1	1	B/. 2,651.35	1	1	B/. 124,764.13	0	0	B/. -
Mayo	6	43	B/. 1,413,437.62	4	41	B/. 1,065,391.10	0	0	B/. -	0	0	B/. -	2	2	B/. 348,046.52	0	0	B/. -	0	0	B/. -
Junio	33	152	B/. 2,206,363.69	21	126	B/. 1,292,390.83	0	0	B/. -	0	0	B/. -	9	14	B/. 873,430.73	1	8	B/. 39,065.44	2	4	B/. 1,476.69
Julio	27	124	B/. 2,596,170.31	11	67	B/. 320,596.09	1	5	B/. 821.67	0	0	B/. -	0	0	B/. -	4	6	B/. 1,622,211.14	11	46	B/. 652,541.41
Agosto	12	54	B/. 1,940,943.77	3	16	B/. 456,282.36	1	4	B/. 170,665.99	0	0	B/. -	0	0	B/. -	8	34	B/. 1,313,995.42	0	0	B/. -
Septiembre	23	93	B/. 1,693,754.84	5	15	B/. 262,001.67	4	30	B/. 300,175.03	1	5	B/. 37,160.96	0	0	B/. -	13	43	B/. 1,094,417.18	0	0	B/. -
Octubre	23	105	B/. 1,915,684.22	4	32	B/. 300,352.81	0	0	B/. -	19	73	B/. 1,615,331.41	0	0	B/. -	0	0	B/. -	0	0	B/. -
Noviembre	4	13	B/. 45,052.26	2	10	B/. 41,860.59	0	0	B/. -	2	3	B/. 3,191.67	0	0	B/. -	0	0	B/. -	0	0	B/. -
Diciembre	5	7	B/. 212,716.37	0	0	B/. -	0	0	B/. -	1	1	B/. 2,176.00	0	0	B/. -	4	6	B/. 210,540.37	0	0	B/. -
				<b>37%</b>	<b>33%</b>	<b>14%</b>	<b>9%</b>	<b>42%</b>	<b>61%</b>	<b>14%</b>	<b>8%</b>	<b>4%</b>	<b>14%</b>	<b>3%</b>	<b>10%</b>	<b>19%</b>	<b>9%</b>	<b>11%</b>	<b>8%</b>	<b>5%</b>	<b>2%</b>

Porcentajes por año de expedientes, relacionados y lesión respectivamente

- Cantidad nula o cero.

Fuente: Centro de Estadísticas, Secretaría de Investigación de Afectación Patrimonial, Fiscalía General de Cuentas.

**CUADRO N°6. TIPO DE VISTAS FISCALES EMITIDAS EN LA FISCALÍA GENERAL DE CUENTAS MENSUAL - DICIEMBRE (AÑOS 2019 - 2024)**

STATUS	TOTAL	MESES												Minigráfica
		Ene.	Feb.	Mar.	Abr.	May.	Jun.	Jul.	Ago.	Sep.	Oct.	Nov.	Dic.	
<b>TOTALES</b>	<b>312</b>	<b>30</b>	<b>23</b>	<b>35</b>	<b>19</b>	<b>21</b>	<b>18</b>	<b>45</b>	<b>21</b>	<b>30</b>	<b>30</b>	<b>17</b>	<b>23</b>	
2019	72	7	7	11	3	7	2	7	5	5	10	6	2	
2020	89	7	8	9	-	-	-	15	8	18	7	6	11	
2021	48	10	3	6	7	3	3	3	3	2	4	2	2	
2022	36	1	3	3	4	2	2	5	3	3	6	1	3	
2023	26	4	1	2	2	4	8	1	2	-	1	1	-	
2024	41	1	1	4	3	5	3	14	-	2	2	1	5	
<b>Investigación</b>	<b>241</b>	<b>27</b>	<b>18</b>	<b>27</b>	<b>15</b>	<b>15</b>	<b>12</b>	<b>40</b>	<b>17</b>	<b>27</b>	<b>17</b>	<b>8</b>	<b>18</b>	
2019	58	7	7	11	3	5	2	7	5	3	4	2	2	
2020	73	7	6	7	-	-	-	13	6	17	4	4	9	
2021	30	8	2	3	4	2	-	2	3	2	1	2	1	
2022	29	-	2	2	3	1	2	4	3	3	6	-	3	
2023	17	4	-	1	2	3	5	1	-	-	1	-	-	
2024	34	1	1	3	3	4	3	13	-	2	1	-	3	
<b>Ampliación</b>	<b>61</b>	<b>2</b>	<b>5</b>	<b>6</b>	<b>2</b>	<b>6</b>	<b>6</b>	<b>5</b>	<b>3</b>	<b>3</b>	<b>11</b>	<b>7</b>	<b>5</b>	
2019	12	-	-	-	-	2	-	-	-	2	5	3	-	
2020	14	-	2	2	-	-	-	2	1	1	2	2	2	
2021	14	1	1	2	1	1	3	1	-	-	3	-	1	
2022	6	1	1	1	1	1	-	1	-	-	-	-	-	
2023	8	-	1	-	-	1	3	-	2	-	-	1	-	
2024	7	-	-	1	-	1	-	1	-	-	1	1	2	
<b>Complementación</b>	<b>3</b>	<b>1</b>	<b>-</b>	<b>1</b>	<b>-</b>	<b>-</b>	<b>-</b>	<b>-</b>	<b>-</b>	<b>-</b>	<b>-</b>	<b>1</b>	<b>-</b>	
2019	1	-	-	-	-	-	-	-	-	-	-	1	-	
2020	-	-	-	-	-	-	-	-	-	-	-	-	-	
2021	2	1	-	1	-	-	-	-	-	-	-	-	-	
2022	-	-	-	-	-	-	-	-	-	-	-	-	-	
2023	-	-	-	-	-	-	-	-	-	-	-	-	-	
2024	-	-	-	-	-	-	-	-	-	-	-	-	-	
<b>Corrección</b>	<b>2</b>	<b>-</b>	<b>-</b>	<b>-</b>	<b>1</b>	<b>-</b>	<b>-</b>	<b>-</b>	<b>-</b>	<b>-</b>	<b>1</b>	<b>-</b>	<b>-</b>	
2019	-	-	-	-	-	-	-	-	-	-	-	-	-	
2020	1	-	-	-	-	-	-	-	-	-	1	-	-	
2021	1	-	-	-	1	-	-	-	-	-	-	-	-	
2022	-	-	-	-	-	-	-	-	-	-	-	-	-	
2023	-	-	-	-	-	-	-	-	-	-	-	-	-	
2024	-	-	-	-	-	-	-	-	-	-	-	-	-	
<b>Saneamiento</b>	<b>5</b>	<b>-</b>	<b>-</b>	<b>1</b>	<b>1</b>	<b>-</b>	<b>-</b>	<b>-</b>	<b>1</b>	<b>-</b>	<b>1</b>	<b>1</b>	<b>-</b>	
2019	1	-	-	-	-	-	-	-	-	-	1	-	-	
2020	1	-	-	-	-	-	-	-	1	-	-	-	-	
2021	1	-	-	-	1	-	-	-	-	-	-	-	-	
2022	1	-	-	-	-	-	-	-	-	-	-	1	-	
2023	1	-	-	1	-	-	-	-	-	-	-	-	-	
2024	-	-	-	-	-	-	-	-	-	-	-	-	-	

- Cantidad nula o cero.

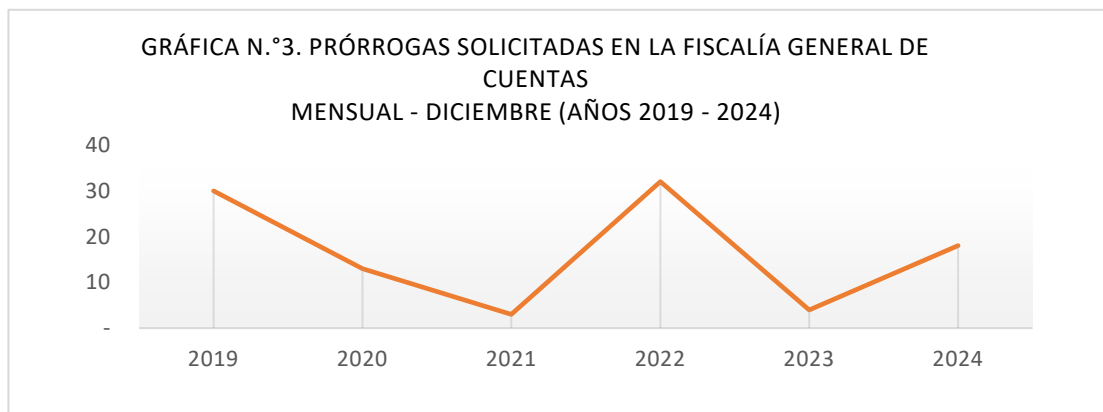
Fuente: Centro de Estadísticas, Secretaría de Investigación de Afectación Patrimonial, Fiscalía General de Cuentas.

**CUADRO N°7. PRÓRROGAS SOLICITADAS EN LA FISCALÍA GENERAL DE CUENTAS  
MENSUAL - DICIEMBRE (AÑOS 2019 - 2024)**

MESES		2019	2020	2021	2022	2023	2024
<b>TOTAL</b>	<b>100</b>	<b>30</b>	<b>13</b>	<b>3</b>	<b>32</b>	<b>4</b>	<b>18</b>
Enero	8	2	-	-	-	-	6
Febrero	8	-	2	-	3	-	3
Marzo	14	2	2	2	2	-	6
Abril	14	-	-	1	12	-	1
Mayo	-	-	-	-	-	-	-
Junio	2	-	-	-	-	-	2
Julio	1	-	1	-	-	-	-
Agosto	3	1	2	-	-	-	-
Septiembre	13	1	3	-	8	1	-
Octubre	7	6	-	-	1	-	-
Noviembre	7	4	1	-	1	1	-
Diciembre	23	14	2	-	5	2	-

- Cantidad nula o cero.

Fuente: Centro de Estadísticas, Secretaría de Investigación de Afectación Patrimonial, Fiscalía General de Cuentas.





**CUADRO N°8. ACUERDOS DE PAGO SUSCRITOS Y MONTO RECUPERADO EN LA FISCALÍA GENERAL DE CUENTAS  
MENSUAL - DICIEMBRE (AÑOS 2019 - 2024)**

MESES	Acuerdos		Monto recuperado		AÑOS											
					2019		2020		2021		2022		2023		2024	
					Acuerdos	Monto recuperado	Acuerdos	Monto recuperado	Acuerdos	Monto recuperado	Acuerdos	Monto recuperado	Acuerdos	Monto recuperado	Acuerdos	Monto recuperado
<b>TOTALES</b>	<b>157</b>	<b>B/. 315,139.68</b>	<b>74</b>	<b>B/. 93,906.58</b>	<b>22</b>	<b>B/. 31,697.37</b>	<b>22</b>	<b>B/. 35,900.72</b>	<b>20</b>	<b>B/. 105,993.26</b>	<b>0</b>	<b>B/. -</b>	<b>19</b>	<b>B/. 47,641.75</b>		
Enero	14	B/. 14,143.63	5	B/. 3,187.75	9	B/. 10,955.88	0	B/. -	0	B/. -	0	B/. -	0	B/. -		
Febrero	22	B/. 98,870.41	7	B/. 4,264.40	1	B/. 789.75	11	B/. 13,141.26	1	B/. 75,000.00	0	B/. -	2	B/. 5,675.00		
Marzo	13	B/. 17,929.11	3	B/. 451.35	1	B/. 326.67	1	B/. 290.00	6	B/. 2,599.00	0	B/. -	2	B/. 14,262.09		
Abril	20	B/. 13,991.74	9	B/. 2,314.00	0	B/. -	5	B/. 665.00	2	B/. 411.50	0	B/. -	4	B/. 10,601.24		
Mayo	25	B/. 80,774.40	23	B/. 70,099.90	0	B/. -	0	B/. -	1	B/. 529.50	0	B/. -	1	B/. 10,145.00		
Junio	12	B/. 16,949.25	2	B/. 7,283.00	0	B/. -	0	B/. -	6	B/. 6,562.10	0	B/. -	4	B/. 3,104.15		
Julio	7	B/. 40,707.99	2	B/. 1,222.55	1	B/. 1,036.11	1	B/. 20,000.00	2	B/. 17,557.36	0	B/. -	1	B/. 891.97		
Agosto	14	B/. 4,851.93	13	B/. 1,851.93	1	B/. 3,000.00	0	B/. -	0	B/. -	0	B/. -	0	B/. -		
Septiembre	11	B/. 14,803.00	3	B/. 289.79	3	B/. 13,132.60	3	B/. 738.25	0	B/. -	0	B/. -	2	B/. 642.36		
Octubre	12	B/. 8,512.01	5	B/. 2,350.00	2	B/. 412.00	1	B/. 1,066.21	2	B/. 3,333.80	0	B/. -	2	B/. 1,350.00		
Noviembre	4	B/. 2,044.36	0	B/. -	4	B/. 2,044.36	0	B/. -	0	B/. -	0	B/. -	0	B/. -		
Diciembre	3	B/. 1,561.85	2	B/. 591.91	0	B/. -	0	B/. -	0	B/. -	0	B/. -	1	B/. 969.94		
Porcentajes anuales de acuerdos y montos recuperados respectivamente			47%	30%	14%	10%	14%	11%	13%	34%	0%	0%	12%	15%		

- Cantidad nula o cero.

Fuente: Centro de Estadísticas, Secretaría de Investigación de Afectación Patrimonial, Fiscalía General de Cuentas.

**CUADRO N°9. SOLICITUDES DE MEDIDAS CAUTELARES, ADICIONES Y MONTO A CAUTELAR EN LA FISCALÍA GENERAL DE CUENTAS MENSUAL - DICIEMBRE (AÑOS 2019 - 2024)**

MESES	Medidas cautelares	Adición Medida cautelar	Monto de la lesión	AÑOS																	
				2019		2020		2021		2022		2023			2024						
				Medidas cautelares	Monto de la lesión	Medidas cautelares	Monto de la lesión	Medidas cautelares	Monto de la lesión	Medidas cautelares	Monto de la lesión	Medidas cautelares	Adición Medida cautelar	Monto de la lesión	Medidas cautelares	Adición Medida cautelar	Monto de la lesión				
<b>TOTALES</b>	<b>172</b>	<b>10</b>	<b>B/. 51,614,519.77</b>	<b>31</b>	<b>B/. 3,218,904.94</b>	<b>29</b>	<b>B/. 12,961,952.86</b>	<b>20</b>	<b>B/. 25,247,120.54</b>	<b>44</b>	<b>B/. 5,115,696.61</b>	<b>29</b>	<b>6</b>	<b>B/. 4,062,317.13</b>	<b>19</b>	<b>4</b>	<b>B/. 1,008,527.69</b>				
Enero	14	0	B/. 26,824,805.64	4	B/. 725,638.71	3	B/. 1,732,410.53	5	B/. 24,227,290.63	0	B/. -	0	0	B/. -	2	0	B/. 139,465.77				
Febrero	19	2	B/. 1,538,960.86	0	B/. -	0	B/. -	4	B/. 221,300.13	13	B/. 1,294,333.93	0	2	B/. -	2	0	B/. 23,326.80				
Marzo	11	3	B/. 792,752.74	0	B/. -	0	B/. -	4	B/. 542,674.36	3	B/. 62,864.81	2	2	B/. -	2	1	B/. 187,213.57				
Abril	2	0	B/. 157,078.60	0	B/. -	0	B/. -	0	B/. -	2	B/. 157,078.60	0	0	B/. -	0	0	B/. -				
Mayo	13	2	B/. 2,036,026.84	0	B/. -	0	B/. -	2	B/. 40,282.15	8	B/. 1,864,980.56	2	0	B/. 124,764.13	1	2	B/. 6,000.00				
Junio	7	1	B/. 476,245.57	0	B/. -	0	B/. -	3	B/. 206,451.79	4	B/. 269,793.78	0	0	B/. -	0	1	B/. -				
Julio	9	1	B/. 1,840,241.02	5	B/. 341,008.02	1	B/. 1,490,773.00	0	B/. -	3	B/. 8,460.00	0	1	B/. -	0	0	B/. -				
Agosto	10	0	B/. 2,217,109.25	2	B/. 176,266.42	0	B/. -	0	B/. -	6	B/. 698,501.00	2	0	B/. 1,342,341.83	0	0	B/. -				
Septiembre	35	0	B/. 11,361,356.92	3	B/. 170,140.80	11	B/. 9,366,145.15	0	B/. -	4	B/. 755,730.22	5	0	B/. 416,819.20	12	0	B/. 652,521.55				
Octubre	26	0	B/. 3,239,312.32	10	B/. 1,716,023.19	6	B/. 280,772.97	2	B/. 9,121.48	1	B/. 3,953.71	7	0	B/. 1,229,440.97	0	0	B/. -				
Noviembre	7	1	B/. 296,892.84	3	B/. 55,310.63	2	B/. 91,851.21	0	B/. -	0	B/. -	2	1	B/. 149,731.00	0	0	B/. -				
Diciembre	19	0	B/. 833,737.17	4	B/. 34,517.17	6	B/. -	0	B/. -	0	B/. -	9	0	B/. 799,220.00	0	0	B/. -				

Porcentajes anuales de medidas cautelares y monto repectivamente  
 - Cantidad nula o cero.

18%      6%      17%      25%      12%      49%      26%      10%      17%      8%      11%      2%

Fuente: Centro de Estadísticas, Secretaría de Investigación de Afectación Patrimonial, Fiscalía General de Cuentas.

**CUADRO N°10. RECUPERACIÓN DE FONDOS PÚBLICOS - DGI EN LA FISCALÍA GENERAL DE CUENTAS**  
MENSUAL - DICIEMBRE (AÑOS 2021 - 2024)

MESES	Monto recuperado	AÑOS			
		2021 Monto recuperado	2022 Monto recuperado	2023 Monto recuperado	2024 Monto recuperado
<b>TOTALES</b>	<b>B/. 3,703,596.59</b>	<b>B/. 463,078.79</b>	<b>B/. 1,992,563.23</b>	<b>B/. 929,165.71</b>	<b>B/. 318,788.86</b>
Enero	B/. 145,442.77	B/. 36,267.87	B/. 82,624.55	B/. 7,267.62	B/. 19,282.73
Febrero	B/. 837,729.73	B/. 50,031.83	B/. 114,999.92	B/. 654,889.10	B/. 17,808.88
Marzo	B/. 155,285.17	B/. 40,655.21	B/. 47,748.19	B/. 47,385.72	B/. 19,496.05
Abril	B/. 82,135.14	B/. 11,904.32	B/. 17,536.30	B/. 34,964.04	B/. 17,730.48
Mayo	B/. 93,022.20	B/. 4,531.17	B/. 35,709.46	B/. 23,719.31	B/. 29,062.26
Junio	B/. 107,433.87	B/. 11,438.63	B/. 38,775.04	B/. 28,610.10	B/. 28,610.10
Julio	B/. 95,931.26	B/. 40,365.89	B/. 19,051.95	B/. 18,231.71	B/. 18,281.71
Agosto	B/. 127,591.26	B/. 2,470.43	B/. 35,666.72	B/. 32,434.28	B/. 57,019.83
Septiembre	B/. 121,705.59	B/. 28,554.78	B/. 48,699.21	B/. 25,177.26	B/. 19,274.34
Octubre	B/. 1,241,352.48	B/. 103,764.99	B/. 1,071,201.23	B/. 21,765.56	B/. 44,620.70
Noviembre	B/. 494,664.22	B/. 29,365.69	B/. 422,311.76	B/. 17,244.01	B/. 25,742.76
Diciembre	B/. 201,302.90	B/. 103,727.98	B/. 58,238.90	B/. 17,477.00	B/. 21,859.02
Porcentajes anuales de lo recuperado		13%	54%	25%	9%

- Cantidad nula o cero.

Fuente: Centro de Estadísticas, Secretaría de Investigación de Afectación Patrimonial, Fiscalía General de Cuentas.